

Endlich Mehr Platz!

Mit dem elektrischen Schrankbett



Hallo! Mein Name ist Christian Schade.

Grundriss, Zimmeraufteilung und Deckenschrägen entsprechen häufig nicht unseren Wünschen?

Sie haben wenig Platz zur Verfügung, aber viel vor?
Darum haben wir für Sie Ideen entwickelt, mit deren Hilfe Sie auch kleine Wohnungen platzsparend einrichten können.

Die *FÜNF* unverzichtbaren Tipps für Ihre "T-Raumplanung":

Spezielle Lösungen setzen immer gründliches Denken und Planen voraus:

✓ **Raumaufteilung und -gestaltung?**

Raum ausmessen (Breite, Höhe, Tiefe, Schrägen, Fenster),
Fussboden (Teppich, Laminat, Parkett),
elektrische Anschlüsse für Schrankbett, Schreibtisch, PC, Lampen etc.

✓ **Welche Sachen sind unterzubringen?**

Geräte, Kleidung, Bücher, wo verstaut man was, um gut ran zu kommen

✓ **Welche Funktionen?**

Arbeiten, Schlafen (einfach oder doppelt), Freizeit, Spielen, Gäste,
spätere Nutzung mit einplanen (Kinderzimmer - Gästezimmer)

✓ **Positionierung der Möbel?**

Bewegung im Raum für Schlafen, Arbeiten, Freizeit, Gäste. Helle Möbel machen kleine Räume freundlich und groß. Helle Farben im Zimmer machen weniger Beleuchtung notwendig.

✓ **Lohnt sich ein individueller Einbau?**

JA, jedes BELITEC-Schrankbett ist immer eine individuelle Lösung, die gut gedacht und geplant sein will. Um Ihnen eine schnelle und passgenaue Variante für Ihre „T-Raumwelt“ anzubieten zu können, können Sie uns auf der letzten Seite Ihre Vorstellungen kurz skizzieren oder Sie nutzen auf www.ligna-schrankbett.de/menue/preise-finanzierung.html unseren Konfigurator.

Selbstverständlich können Sie uns auch direkt unter **0381 / 770 390** telefonisch erreichen.

PS. Sie werden staunen, wie Sie „KLEINE“ Räume mit unserer Lösung ganz „GROSS“ machen!

Ausgewählte Einsatzbereiche

Wohnzimmer - Querschläfer



Wohnzimmer - Längsschläfer



Kinder- und Jugendzimmer



Ferienwohnung und Hotel




Büro



Bibliothek



Studentenbude



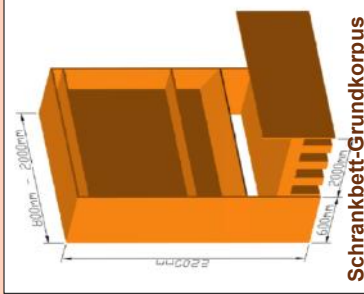
Schiffskabine



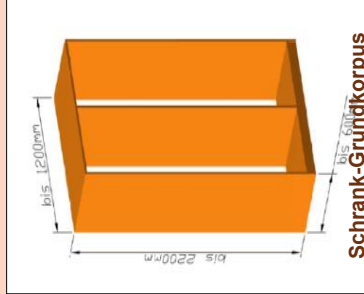
Skizze Raumplan / Schrankwand

Nutzen Sie diese Skizze und zeichnen Sie uns Ihre Raumplanung oder Ihren Wunsch-Schrank. Denken Sie dabei bitte auch an Fenster, Türen, Steckdosen und an Raum-Maße.

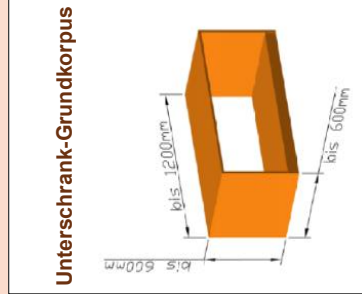
Scannen Sie Ihren Entwurf ein und senden diesen an: info@ligna-schrankbett.de oder per Fax an: 0381 - 77 039 99



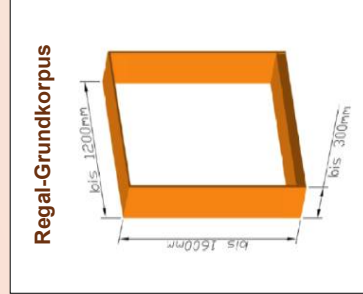
Schrankbett-Grundkorpus



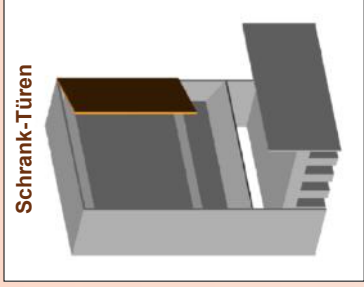
Schrank-Grundkorpus



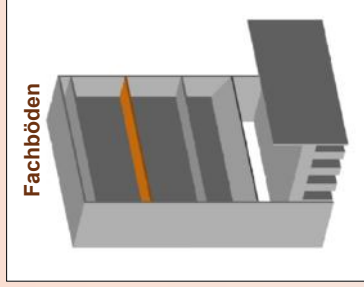
Unterschrank-Grundkorpus



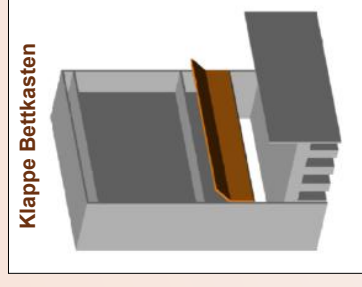
Regal-Grundkorpus



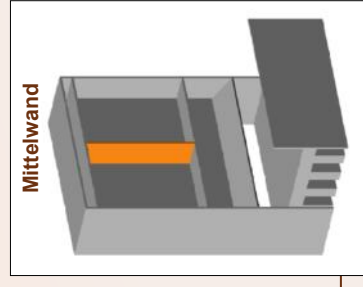
Schrank-Türen



Fachböden



Klappe Bettkasten



Mittelwand

Name, Vorname: Adresse:

E-Mail: Telefon-Nr.: